

ZI-Access 2.5

- **Zmieniono sposobu zapisu wprowadzonych zmian.** Od teraz trzeba każdorazowo kliknąć "Zapisz" w prawym górnym rogu. Nie wystarczy jak wcześniej kliknąć "TAK" przy aktywacji zimletu.

The screenshot shows the Zimbra Administration interface for ZI-Access configuration. The left sidebar contains a menu with options like 'Narzędzia i migracja', 'Pobieranie', 'Migracja konta', etc. The main content area is titled 'Intalio ZI-Access' and contains several sections: 'Intalio ZI-LicenseSystem', 'Intalio ZI-LicenseSystem Zimlet', 'Konfiguracja globalna', and 'Konfiguracja'. The 'Konfiguracja' section is expanded, showing fields for 'Domena', 'Status', 'Aktywacja modułu', 'Definicja lokalnych adresów IP', 'Wybrany sposób autoryzacji', 'Fallback', and 'Metoda'. The 'Status' field is set to 'Aktywny'. The 'Aktywacja modułu' field has a 'TAK' button. The 'Definicja lokalnych adresów IP' field contains '172.22.0.63'. The 'Wybrany sposób autoryzacji' field is set to 'Wewnętrzny'. The 'Metoda' field has a 'Dopuszczeni' button. Below these fields, there is a table with two columns: 'Dodaj klasę usług' and 'Dodaj użytkownika'. The table contains two rows of data. At the bottom, there is a 'Status konfiguracji dla zimbra101test.intalio.pl' section with a table showing 'Serwer', 'Wersja', and 'Czas zmiany'.

Serwer	Wersja	Czas zmiany
zimbra101test.int.intalio.pl	47	2025-05-22 11:41:33.0

- **Zmieniono kolejność mechanizmów autentykacji** w przypadku aktywnego modułu. Od teraz proces autentykacji **rozpoczyna się od weryfikacji, czy adres IP inicjujący logowanie znajduje się na liście dozwolonych** jako lokalne. W przypadku adresu niedozwolonego dalsza weryfikacja nie jest wykonywana, co zapobiega zablokowaniu konta w wyniku wielokrotnych prób logowania z nieprawidłowym hasłem. Autentykacja zostaje przerwana, a użytkownikowi prezentowany jest komunikat o braku dostępu.

The screenshot shows the Zimbra login interface. At the top, the 'zimbra' logo is displayed in blue. Below it, the heading 'Zaloguj się' (Log in) is shown. A red error message box contains the text: 'Nazwa użytkownika lub hasło jest nieprawidłowe. Sprawdź, czy funkcja CAPS LOCK nie jest włączona, a następnie wpisz ponownie aktualną nazwę użytkownika i hasło.' (Username or password is incorrect. Check if the CAPS LOCK function is enabled, and then re-enter the current username and password). The login form includes a 'Nazwa użytkownika' (Username) field with the value 'anna.gorczyńska@intalio.pl', a 'Hasło' (Password) field with masked characters and a 'Pokaż' (Show) button, and a reCAPTCHA widget with the text 'Nie jestem robotem' (I am not a robot). Below the form is a blue 'Zaloguj się' button and a checkbox for 'Zapamiętaj mnie' (Remember me). At the bottom, there is a 'Wersja' (Version) dropdown menu set to 'Domyślny' (Default) and a help icon.

- **Dodatkowo poprawiono mechanizm blokowania konta** w przypadku jednoczesnego **aktywowania funkcji reCaptcha** - blokada lub zwiększenie licznika nieudanych logowań następuje wyłącznie po podaniu błędnego hasła wraz z kluczem zdefiniowanym w `whitelist_recaptcha_keys`. Zapobiega to blokowaniu kont przez atakujących, którzy nie posiadają poprawnego klucza.


zimbra

Zaloguj się



Nazwa użytkownika lub hasło jest nieprawidłowe. Sprawdź, czy funkcja CAPS LOCK nie jest włączona, a następnie wpisz ponownie aktualną nazwę użytkownika i hasło.

Nazwa użytkownika

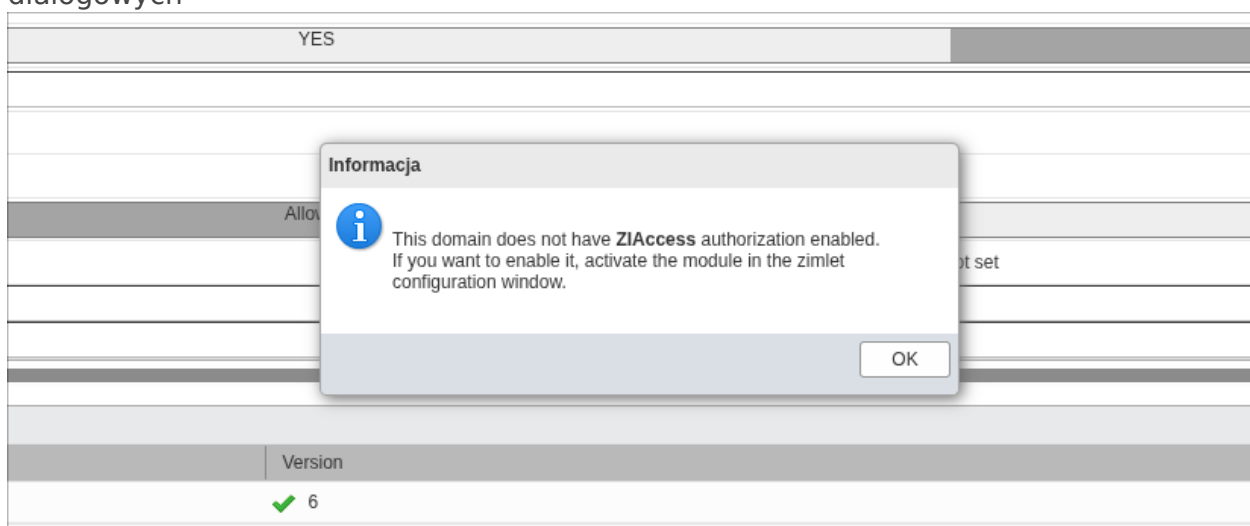
Hasło
 [Pokaż](#)

☒ Nie jestem robotem  reCAPTCHA
Prywatność · Warunki

☐ Zapamiętaj mnie

Wersja
  

- **Zaktualizowano angielskie tłumaczenia** komunikatów wyświetlanych w okienkach dialogowych



- **Poprawiono literówkę** w komunikacie o błędzie autentykacji.

```
else {  
    if (userIsInTheList || userIsInCOS) { // blacklist  
        Zilog.info("User is in black list");  
        this.handlePasswordLockoutFailure(account, userProtocol);  
        throw AuthFailedServiceException.AUTH_FAILED(account.getName(), account.getName(), "User is in black list");  
    } else {  
        Zilog.info("User not in the blacklist");  
    }  
}
```

- Usunięto problem powodujący błąd „URI too long” po zaakceptowaniu reCaptcha i kliknięciu „Zaloguj” przy jednoczesnym podaniu nieprawidłowego hasła??

Revision #9

Created 22 May 2025 10:24:57 by Anna Brzozowska

Updated 22 May 2025 11:38:37 by Anna Brzozowska