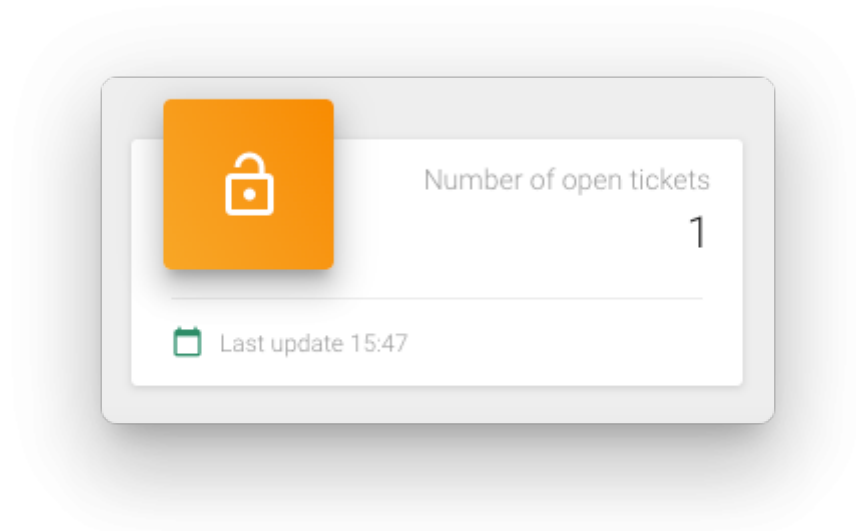


Widgets

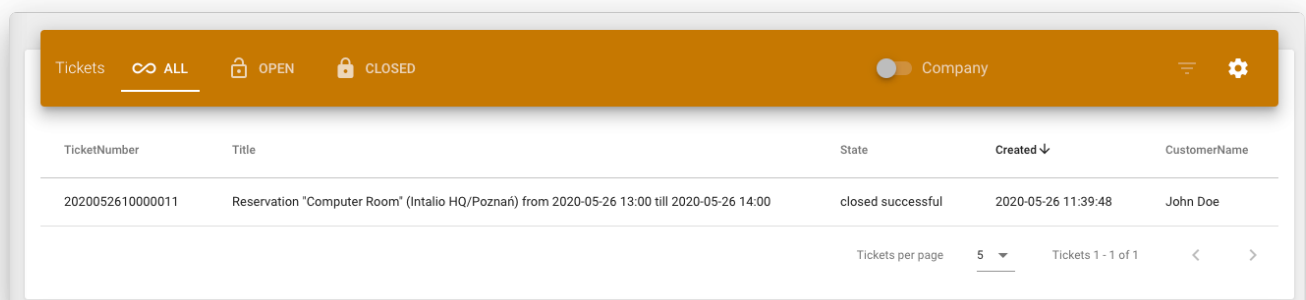
Introduction

Widgets are the basic elements of the customer panel that users interacts with.

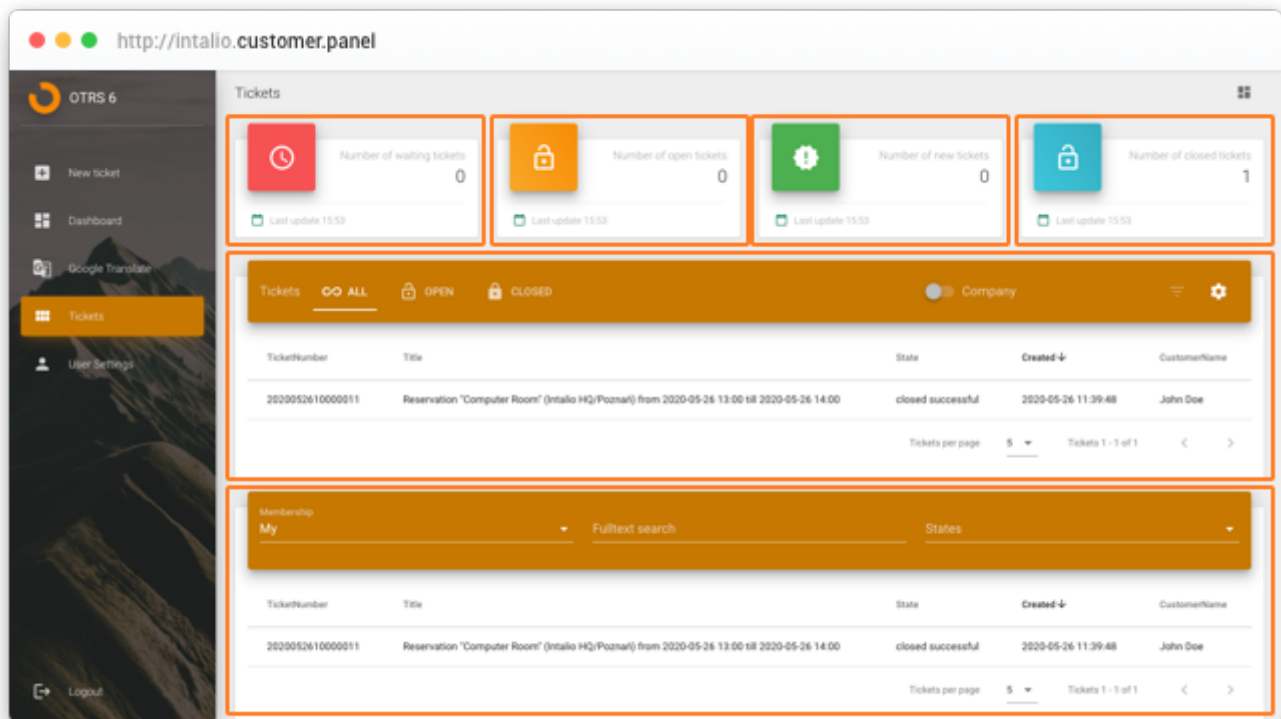
Widgets can be simple...



... or complex.



Widgets are part of the modules.



Saving the widgets configuration

Widgets can be added to the customer's Dashboard.

Dashboard is customisable by the user. Customers can add and remove widgets or arrange their order.



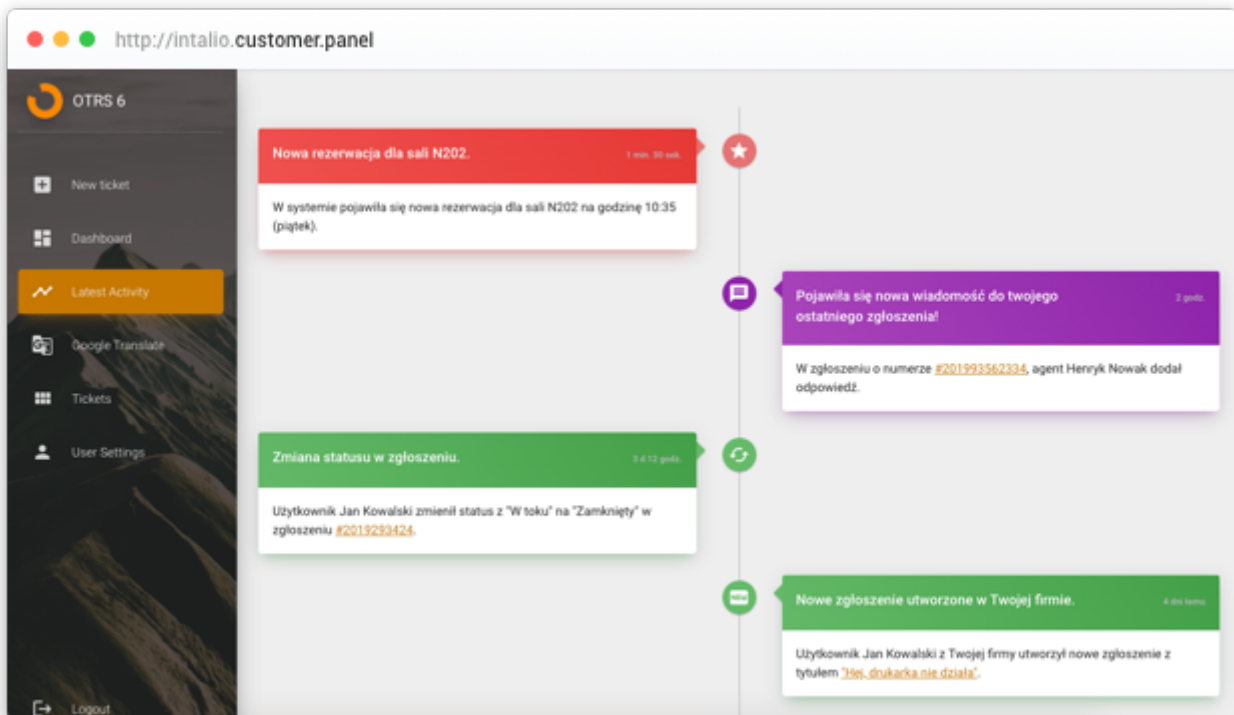
This configuration is saved in the customer specific configuration. When the user logs in to the Customer Panel again he will see the same widgets configuration not only in the Dashboard module

but also in the widgets in other modules (for example, filters set in the Tickets widget).

Different display style

Widgets can be displayed differently in the module and in the customer's dashboard.

Module



Dashboard

Activity stream



1 min. 30 sek.

Nowa rezerwacja dla sali N202.

W systemie pojawiła się nowa rezerwacja dla sali N202 na godzinę 10:35 (piątek).



2 godz.

Pojawiła się nowa wiadomość do twojego ostatniego zgłoszenia!

W zgłoszeniu o numerze [#201993562334](#), agent Henryk Nowak dodał odpowiedź.



3 d 12 godz.

Zmiana statusu w zgłoszeniu.

Użytkownik Jan Kowalski zmienił status z "W toku" na "Zamknięty" w zgłoszeniu [#2019293424](#).



4 dni temu

Nowe zgłoszenie utworzone w Twojej firmie.

Użytkownik Jan Kowalski z Twojej firmy utworzył nowe zgłoszenie z tytułem ["Hej, drukarka nie działa"](#).



7 dni temu

Uruchomienie modułu aktywności.

Pierwsze uruchomienie strumienia powiadomień. Od teraz, wszystkie informacje będą pojawiały się tutaj automatycznie.

Developing new widgets

Developers have the ability to create new widgets without Intalio's assistance.

Widgets consists of a single JavaScript file. If you know the basics of the Vue Framework you're good to go.

Read more about developing new functionalities in the Intalio Customer Panel [here](#)

Revision #3

Created 4 June 2020 10:51:20 by editor

Updated 8 July 2020 14:47:21 by editor